



# INGRESOS ÁREA NATURAL PROTEGIDA PENÍNSULA VALDÉS

*Estadísticas 2020*

# **1. CONTENIDO**

Información sobre la cantidad de visitantes que ingresaron al Área Natural Protegida Península Valdés en el año 2020.

# **2. PROPÓSITO**

Contribuir con el gobierno provincial, sector turístico, estudiantes, investigadores y la ciudadanía en dar a conocer y transparentar parte del trabajo diario que realiza el personal. Esta herramienta puede ser capitalizada para la toma de decisiones en pos de promover y seguir desarrollando en la provincia un modelo de gestión turística sostenible, en línea con el Sistema Provincial de Áreas Protegidas.

# **3. OBJETIVOS**

- Dar a conocer la cantidad y tipología de visitantes que recibe anualmente el Área Natural Protegida Península Valdés.
- Ofrecer indicadores que pueden colaborar en el impacto y la medición de la actividad turística en Península Valdés.

## 4. METODOLOGÍA

Los datos vertidos son netamente de carácter cuantitativo.

La información fue recolectada, clasificada y analizada por el personal de la Administración de Península Valdés en el Puesto de Control El Desempeño.

La misma se divide en tres categorías:

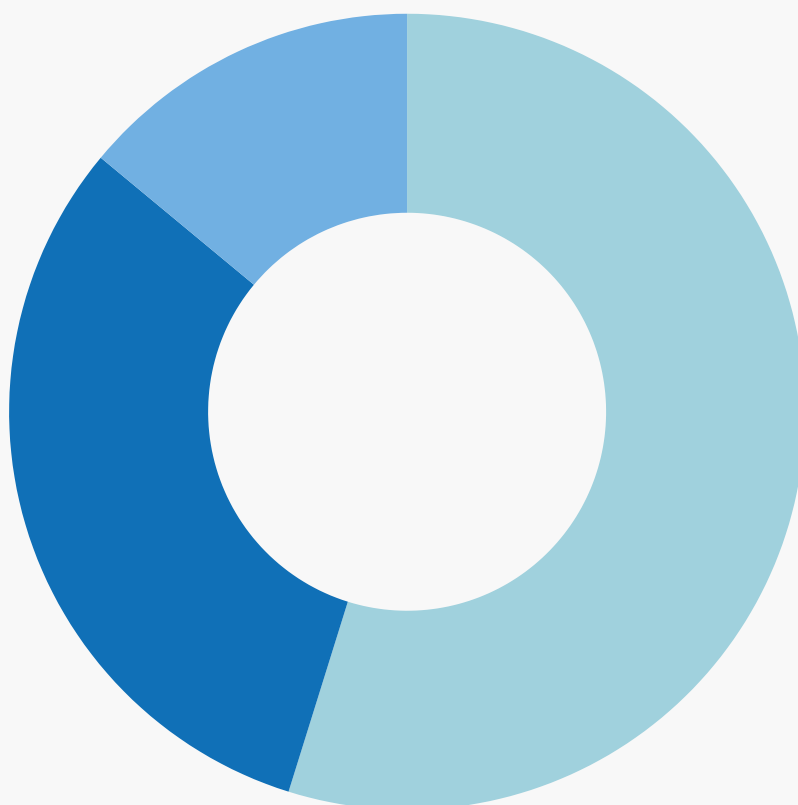
- **Provinciales:** comprende mayores (a partir de 5 años) y niños (entre 0 y 5 años).
- **Nacionales:** se desagrega en mayores (a partir de 12 años), menores (entre 6 y 11 años), niños (entre 0 y 5 años), jubilados/as, y grupos de estudiantes que visitan el área por viajes de estudios (ASEF).
- **Extranjeros:** se divide en mayores (12 años en adelante), menores (entre 6 años y 11 años) y niños (0 a 5 años).

# AÑO 2020

## TOTAL DE VISITANTES

 **116.751**

Extranjeros  
14%




Provinciales  
54.8%

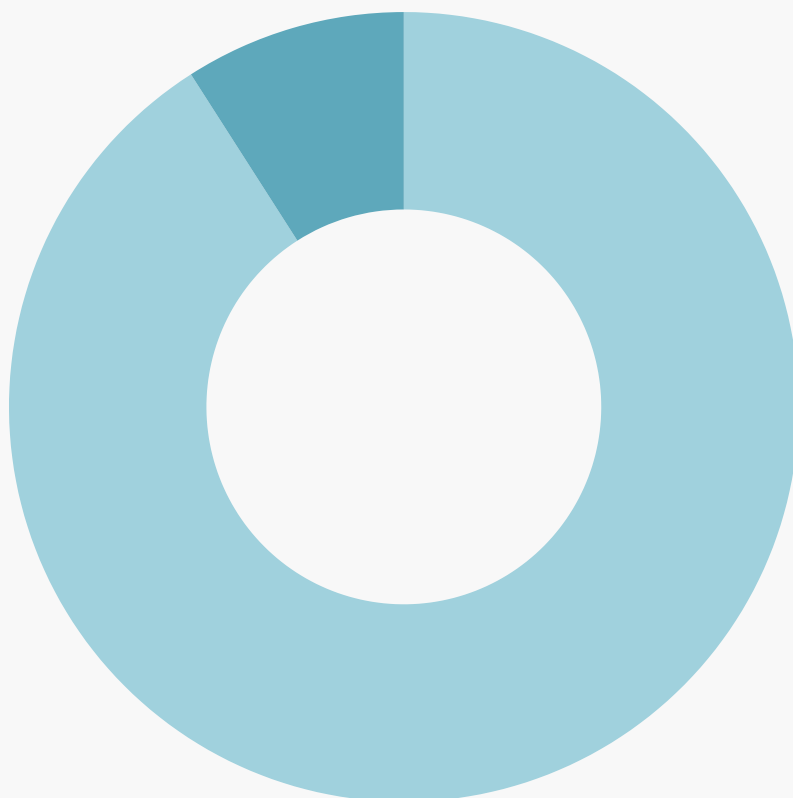
Nacionales  
31.2%

# AÑO 2020

## Visitantes PROVINCIALES

 **63.997**

Niños  
9.1%



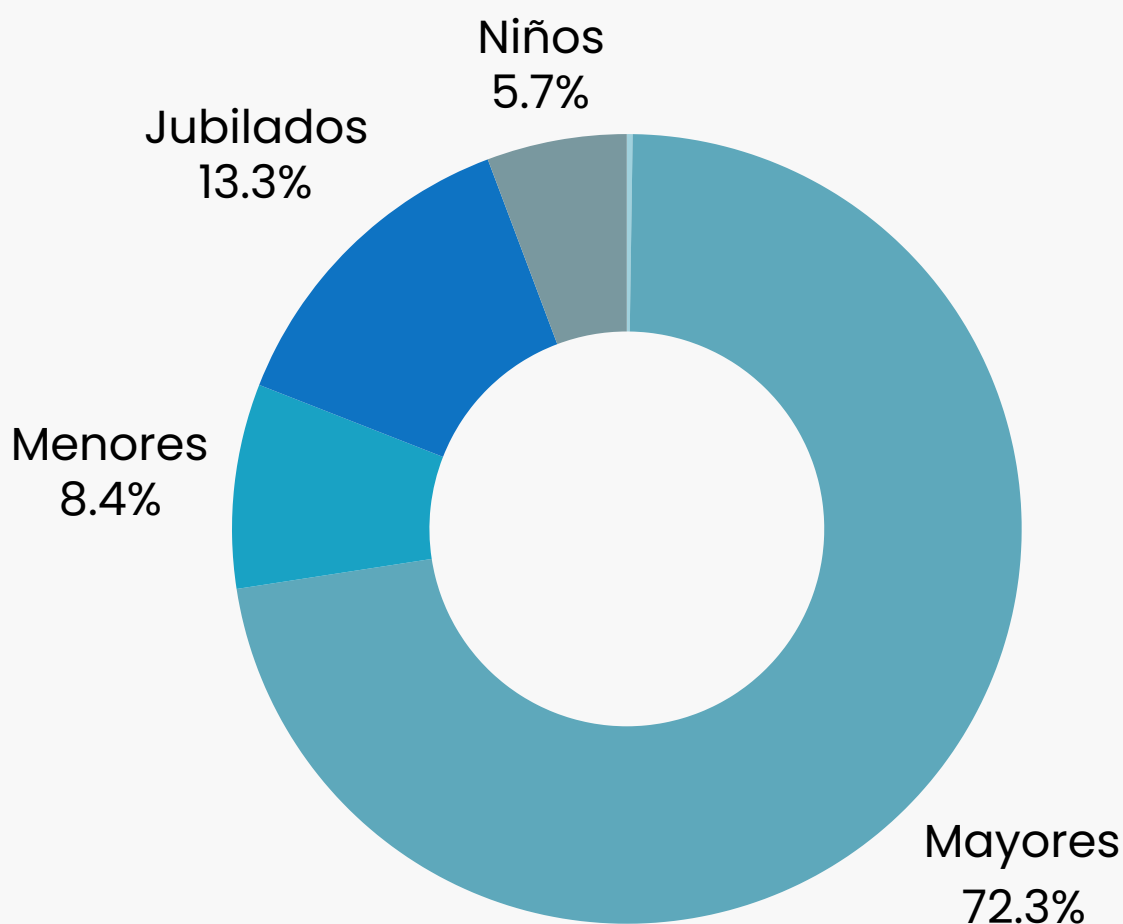
Mayores  
90.9%

**Datos sujetos al cierre total a la visitación entre mediados de marzo hasta mediados de noviembre en el marco del COVID 19**

# AÑO 2020

## Visitantes NACIONALES

 **36.430**



**Datos sujetos al cierre total a la visitación entre mediados de marzo hasta mediados de noviembre en el marco del COVID 19**

# CLASIFICACIÓN DE VISITANTES NACIONALES POR PROVINCIA





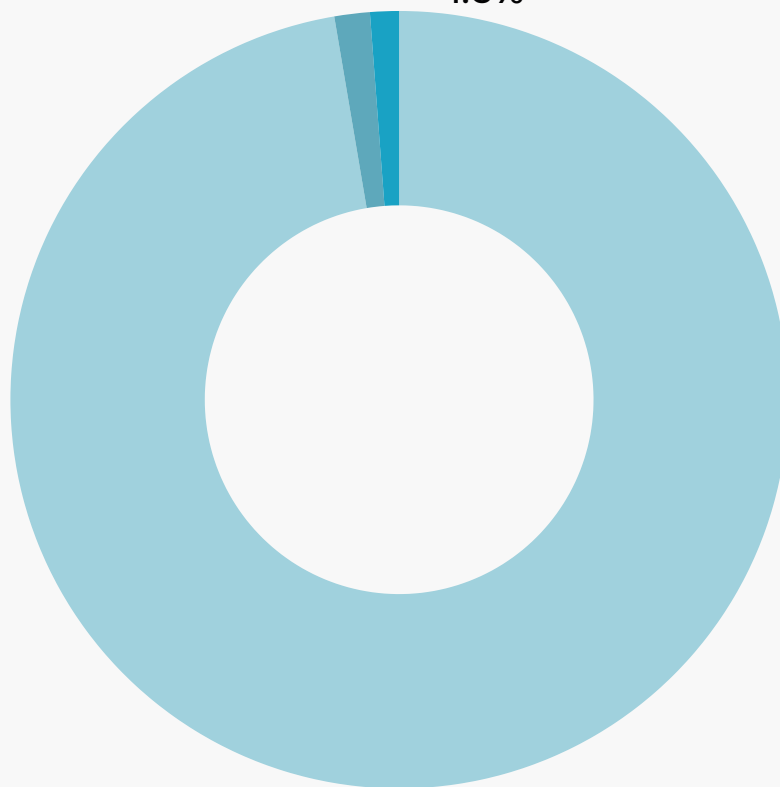
# AÑO 2020

## Visitantes EXTRANJEROS



**16.324**

Menores  
1.5% Niños  
1.3%

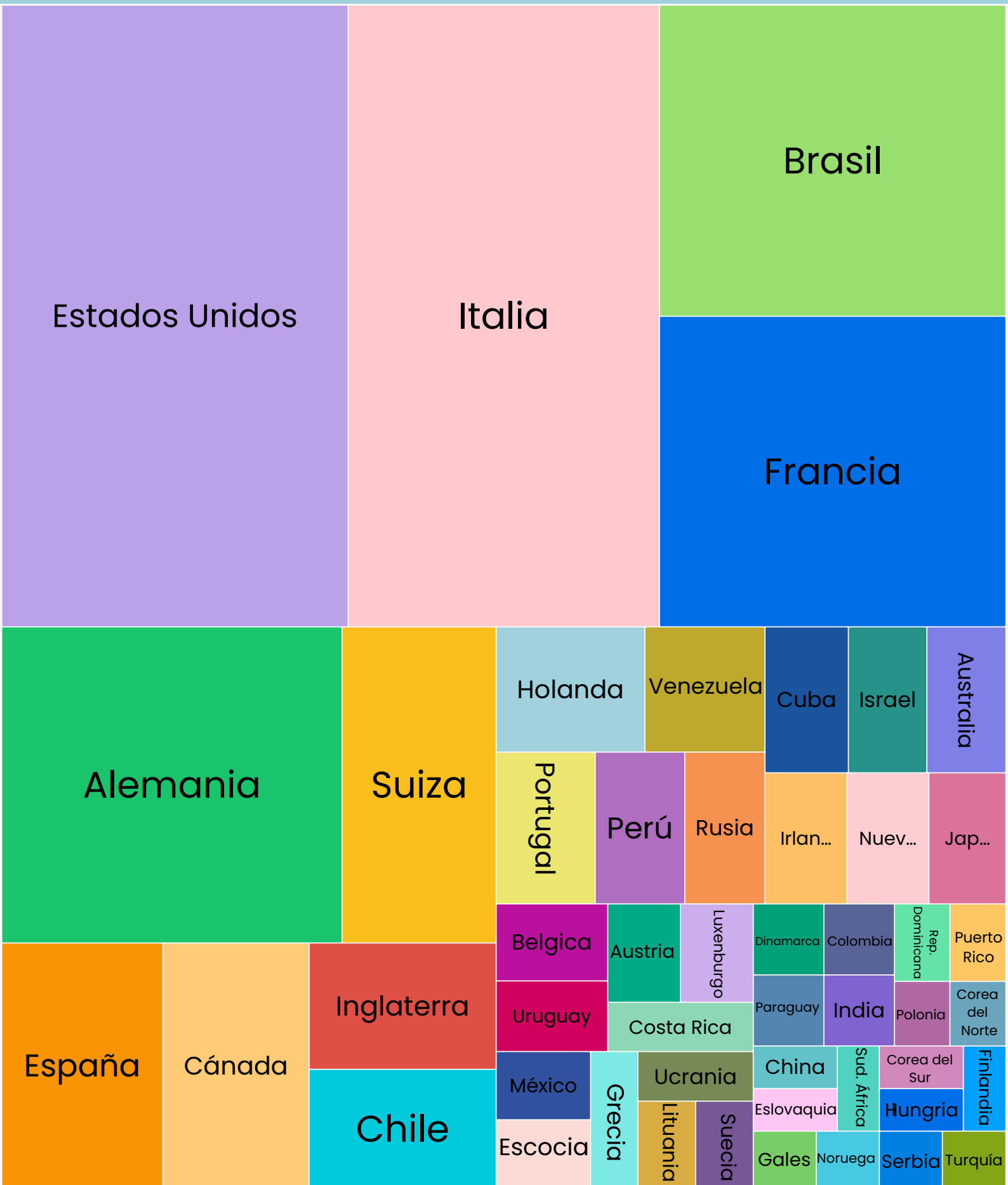


Mayores  
97.3%

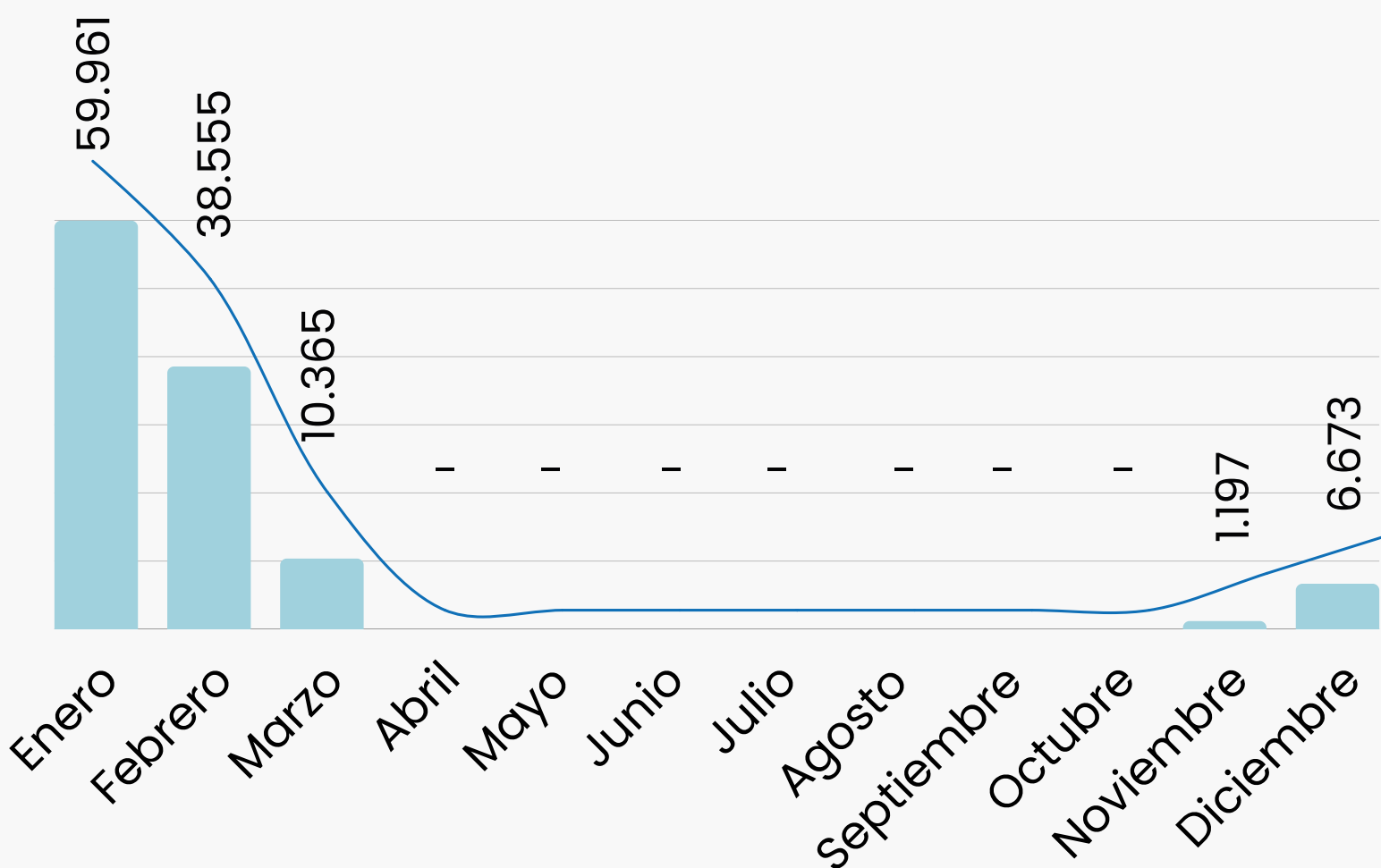
Datos sujetos al cierre total a la visitación entre mediados de marzo hasta mediados de noviembre en el marco del COVID 19



# CLASIFICACIÓN DE VISITANTES EXTRANJEROS POR PAÍS



# Comparativa anual



**Datos sujetos al cierre total a la visitación entre mediados de marzo hasta mediados de noviembre en el marco del COVID 19**